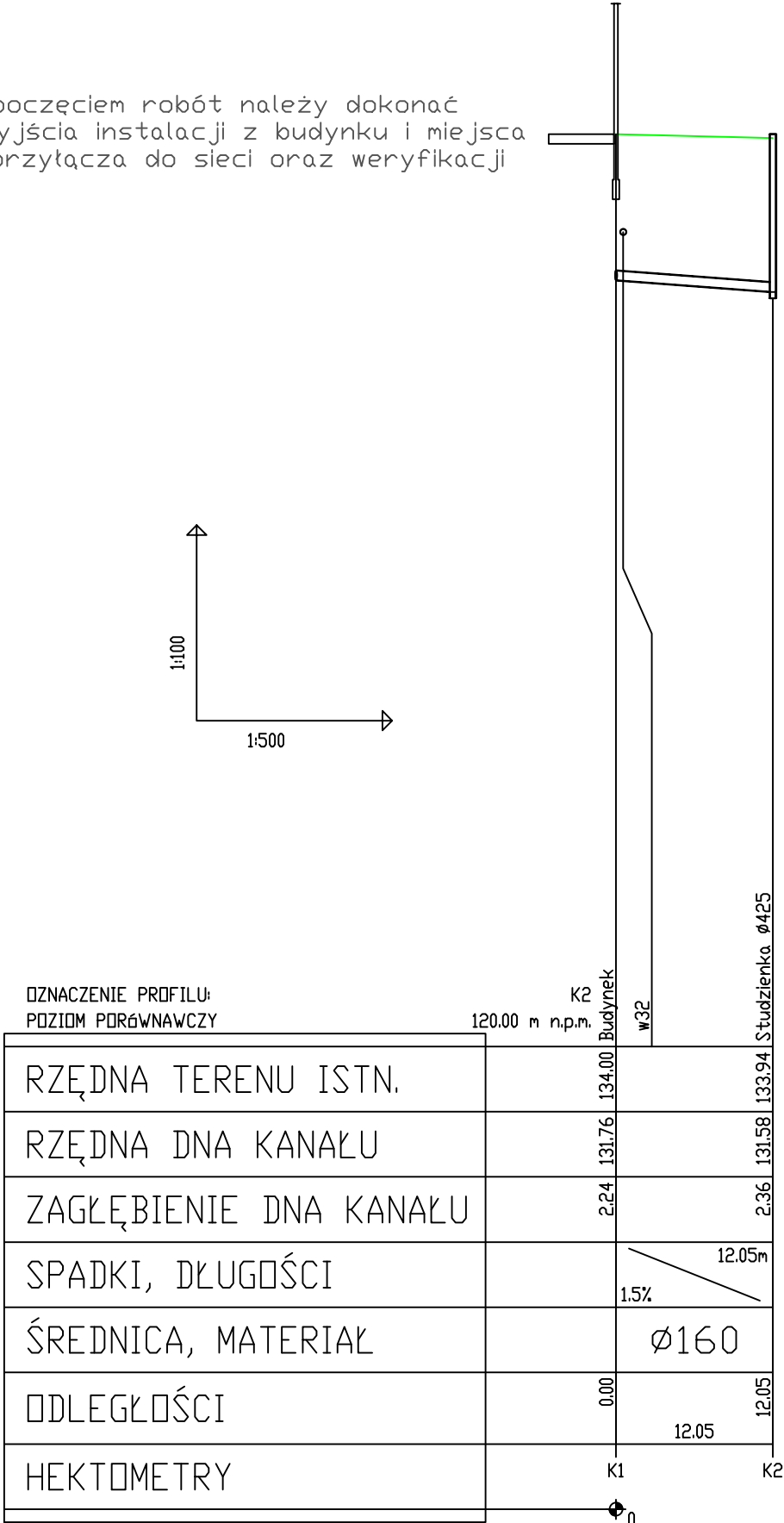
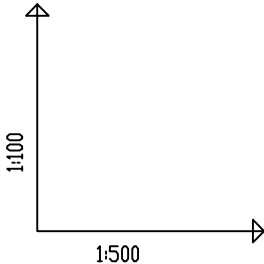



UWAGA!  
Przed rozpoczęciem robót należy dokonać odkrycia wyjścia instalacji z budynku i miejsca włączenia przyłącza do sieci oraz weryfikacji rzędnych.



OZNACZENIE PROFILU: POZIOM PORÓWNAWCZY		120.00 m n.p.m.	K2	Budynek	W32	Studzienka Ø425
RZĘDNA TERENU ISTN.		134.00				
RZĘDNA DNA KANAŁU		131.76				
ZAGŁĘBIENIE DNA KANAŁU		2.24				
SPADKI, DŁUGOŚCI			12.05m			
ŚREDNICA, MATERIAŁ			15%			
ODLEGŁOŚCI		0.00	12.05			
HEKTOMETRY		K1	K2			

 PHU "ORTUS" Janusz Fengler ul. Polna 9/2 98-200 Sieradz		Inwestor: Gmina Sieradz ul. Armii Krajowej 5 98-200 Sieradz	
Imię i nazwisko:		Data:	Podpis:
Projektował: mgr inż. J. Fengler upr. 324/82/87		08.2019	
Opracował: mgr inż. Elżbieta Amanowicz		08.2019	
Skala: 1:100/1:500	Inwestycja: Budowa przyłącza kanalizacji sanitarnej do budynku na dz. 721, m. Biskupice, gm. Sieradz		
Nr rys. 2	Tytuł rysunku: Profil przyłącza		
	Branża: Techn – Sanit	Stadium: PB – W	str. ....